




TABELA DE PREÇOS

FAIXA ETÁRIA	ESSENCIAL		IDEAL		EXCELÊNCIA	
	STANDARD ENF	PLUS APTO	STANDARD ENF	PLUS APTO	STANDARD ENF	PLUS APTO
00 - 18	R\$ 91,49	R\$ 124,46	R\$ 118,02	R\$ 165,23	R\$ 156,15	R\$ 182,70
19 - 23	R\$ 112,52	R\$ 153,09	R\$ 145,16	R\$ 203,24	R\$ 192,08	R\$ 224,70
24 - 28	R\$ 126,72	R\$ 172,37	R\$ 163,44	R\$ 228,84	R\$ 216,29	R\$ 253,00
29 - 33	R\$ 140,89	R\$ 191,68	R\$ 181,77	R\$ 254,46	R\$240,50	R\$ 281,33
34 - 38	R\$ 158,74	R\$ 215,95	R\$ 204,77	R\$ 286,68	R\$ 270,95	R\$ 316,96
39 - 43	R\$ 176,58	R\$ 240,26	R\$ 227,78	R\$ 318,91	R\$ 301,39	R\$ 353,17
44 - 48	R\$ 224,18	R\$ 304,99	R\$ 289,18	R\$ 404,88	R\$ 382,66	R\$ 447,61
49 - 53	R\$ 272,59	R\$ 370,88	R\$ 351,65	R\$ 492,34	R\$ 465,31	R\$ 544,30
54 - 58	R\$ 410,77	R\$ 558,86	R\$ 529,90	R\$ 741,92	R\$701,23	R\$ 821,43
59 ou +	R\$ 548,78	R\$ 746,67	R\$ 707,95	R\$ 991,20	R\$ 936,85	R\$ 1095,80

*A Tabela poderá sofrer alterações sem aviso prévio

DOCUMENTO DE ELEGIBILIDADE PARA TITULARES ATIVOS

ENTIDADE	PODEM ADERIR/ TAXA ASSOCIATIVA	DOCUMENTOS NECESSÁRIOS:
 ASSOCIAÇÃO BRASILEIRA DE ESTUDANTES	ESTUDANTES (A PARTIR DE 03 ANOS) TAXA DE R\$ 3,00	RG, CPF, COMP. DE END. / CERTIFICADO DA ESCOLA / FICHA ASSOCIATIVA
 Associação dos Cooperados do Estado de São Paulo	FUNCIONÁRIOS PÚBLICOS: ESTADUAL, FEDERAL E MUNICIPAL TAXA DE R\$ 2,00	RG, CPF, COMP. DE END/HOLERITE/ CASO NÃO CONSTE O DESCONTO DA ENTIDADE NO HOLERITE, PREENCHER FICHA ASSOCIATIVA
 Sindicato dos Cooperativos de Trabalho no Estado de São Paulo	COOPERADOS DO ESTADO DE SÃO PAULO TAXA DE R\$ 2,00	RG, CPF, COMP. DE ENDEREÇO / FICHA ASSOCIATIVA

RECEBIMENTO DE PROPOSTAS	VIGÊNCIA	VENCIMENTO
DIA 21 ATÉ DIA 20	DIA 1º DE CADA MÊS	DIA 10

ENTREVISTA MÉDICA QUALIFICADA: A entrevista médica será realizada sempre que solicitada pela área técnica da Santamália independente de idade.

Coberturas	CARÊNCIAS CONTRATUAIS	Redução de Carência - Beneficiário			
		06 A 11 MESES	12 A 17 MESES	18 A 23 MESES	APÓS 24 MESES
Urgência ou Emergência em P.S.	24 h	24 h	24 h	24 h	24 h
Consultas médicas nas especialidades previstas pelo Conselho Federal de Medicina: fonoaudiólogo, psicoterapeuta e fisioterapia	30 Dias	24 h	24 h	24 h	24 h
Exames auxiliares de diagnósticos: patologia clínica, medicina física e reabilitação.	30 Dias	30 Dias	30 Dias	24 h	24 h
Exames de alta complexidade, sessões com nutricionista, fonoaudiólogo, terapeuta ocupacional, psicoterapeuta, fisioterapeuta e demais proced. não previstos nos itens anteriores	180 Dias	150 Dias	120 Dias	90 Dias	60 Dias
Internações Clín. ou Cirúrgicas, inclusive hosp. - dia e psiquiátrico	180 Dias	150 Dias	120 Dias	90 Dias	60 Dias
Parto a termo	300 Dias	300 Dias	300 Dias	300 Dias	300 Dias
Doenças ou Lesões preexistentes	720 Dias	720 Dias	720 Dias	720 Dias	720 Dias

REGRAS PARA ANÁLISE DE CARÊNCIAS

A entrega da documentação deverá ocorrer obrigatoriamente no momento da contratação do plano e deverá ser encaminhada juntamente com a proposta de adesão. Todas as propostas passarão por análise para a portabilidade de carência e devem-se observar as normas regulamentares da ANS e legislação vigente.

Relação completa consta de aditivo de redução de carência.

REDUÇÃO DE CARÊNCIA

Cópia da proposta do plano anterior ou carteirinha contendo a data de início do plano. Cópia dos 03 (três) últimos comprovantes de pagamento, sendo que o último boleto quitado não poderá ultrapassar 60 (sessenta) dias entre a data de seu pagamento e a data de início da vigência da Proposta Comercial da Santamália. Todos os documentos acima poderão ser substituídos pela carta de permanência da operadora anterior mínimo 6 (seis) meses na operadora anterior.

RESUMO DA REDE CREDENCIADA

Tel: (11) 3135-5772

ABCDMR	Essencial		Ideal		Excelencia	
	STANDARD (ENFERMARIA)	PLUS APTO	STANDARD (ENFERMARIA)	PLUS APTO	STANDARD (ENFERMARIA)	PLUS APTO
HOSPITAL CORAÇÃO DE JESUS (PERIMETRAL STO ANDRÉ)	PS		IE / PS		IE / PS	
HOSPITAL BENEFICÊNCIA PORTUGUESA (STO ANDRÉ)					IE / PS	
HOSPITAL SÃO BERNARDO - SBC	PS		IE / PS		IE / PS	
INSTITUTO EMMANUEL BEZERRA (PSIQUIATRIA)			IE / PS		IE / PS	
HOSP. E MAT. CENTRAL (SÃO CAETANO)	M / PS		M / PS		IE / M / PS	
HOSPITAL BENEFICÊNCIA PORTUGUESA (SÃO CAETANO)			PS		IE / PS	
HOSPITAL SÃO LUCAS (DIADEMA)	PS		M / PS		IE / M / PS	
STA CASA DE MAUÁ	M / PS		IE / M / PS		IE / M / PS	
ZONA LESTE						
HOSPITAL MONTENAGNO	IE / PS		IE / PS		IE / PS	
PRÓ-MATER SANTO ANTONIO	PS		PS		PS	
HOSPITAL E MATERNIDADE 8 DE MAIO	M / PS		IE / M / PS		IE / M / PS	
DAY HOSPITAL ERMELINO MATARAZZO	PS		IE / PS		IE / PS	
HOSPITAL E MATERNIDADE MASTER CLIN	M / PS		M / PS		IE / M / PS	
HOSPITAL ITAQUERA	IE / PA		IE / PA		IE / PA	
HOSPITAL E MATERNIDADE SÃO MIGUEL	M / PS		M / PS		IE / M / PS	
CEMA (URGÊNCIA EM OFTAMOLOGIA)	PS		PS		IE / PS	
HOSP. E MAT. NOSSA SENHORA DO PARI	PS		PS		IE / PS	
HOSPITAL DAS CLINICAS JARDIM HELENA	PS		IE / PS		IE / PS	
ZONA NORTE						
HOSPITAL PRESIDENTE	PS		PS		IE / PS	
PREVINA DIAGNÓSTICOS MÉDICOS	M / PS		M / PS		IE / M / PS	
ZONA OESTE						
HOSPITAL ALBERT SABIN (ADULTO E INFANTIL)	M / PS		M / PS		IE / M / PS	
ZONA SUL						
HOSPITAL BOSQUE DA SAÚDE	IE / M / PS		IE / M / PS		IE / M / PS	
HOSPITAL IMACULADA CONCEIÇÃO (STA. CASA DE STO. AMARO)	PS		M / PS		IE / M / PS	
CASA DE SAÚDE SANTA RITA					IE / M / PS	
HOSPITAL PAULISTA			PS		IE / M / PS	
API ASSISTÊNCIA PSIQUIÁTRICA	IE / PS		IE / PS		IE / PS	
OUTRAS LOCALIDADES						
HOSPITAL STELLA MARIS - GUARULHOS			M / PS		IE / M / PS	
HOSPITAL SAÚDE GUARULHOS	M / PS		M / PS		IE / M / PS	
CEAM - FRANCISCO MORATO			M / PS		IE / M / PS	
CEAM - FRANCO DA ROCHA			M / PS		IE / M / PS	
MOGI DOR - MOGI DAS CRUZES	PS		M / PS		IE / M / PS	
HOSPITAL AMA - LIONS CLUBE - ARUJÁ	PS		M / PS		IE / M / PS	
SANTA CASA DE SUZANO	PS		M / PS		IE / PS	
CLINICA MAIA - PSIQUIATRIA - TABOÃO			IE / PS		IE / PS	

CENTROS MÉDICOS PRÓPRIOS SANTAMÁLIA SAÚDE

HERMÍNIO LEMOS - IPIRANGA - TATUAPÉ- SAÚDE DA MULHER - CENTRO MÉDICO OFTALMOLÓGICO - BOSQUE DA SAÚDE - DIADEMA - SANTO ANDRÉ I - SANTO ANDRÉ II - PA SÃO BERNARDO DO CAMPO
 SÃO BERNARDO DO CAMPO (TIMOR) - SÃO BERNARDO DO CAMPO (FERRAZÓPOLIS) - MAUÁ - MAUÁ SHOPPING - RIBEIRÃO PIRES - PA RIBEIRÃO PIRES

LABORATÓRIOS

NASA, OTORHINUS TRASMED, BONELLI, LABCOR, MELLO, LABMED. IMEDI.